

Kom i gang med «Kva skjer?»

I denne instruksjonen går me gjennom korleis du registrerer deg som arrangør, og korleis du legg ut arrangement i Sogndal kommune sin kalender.

Alle lag og frivillige organisasjonar er velkomne til å legge ut sine arrangement i appen.

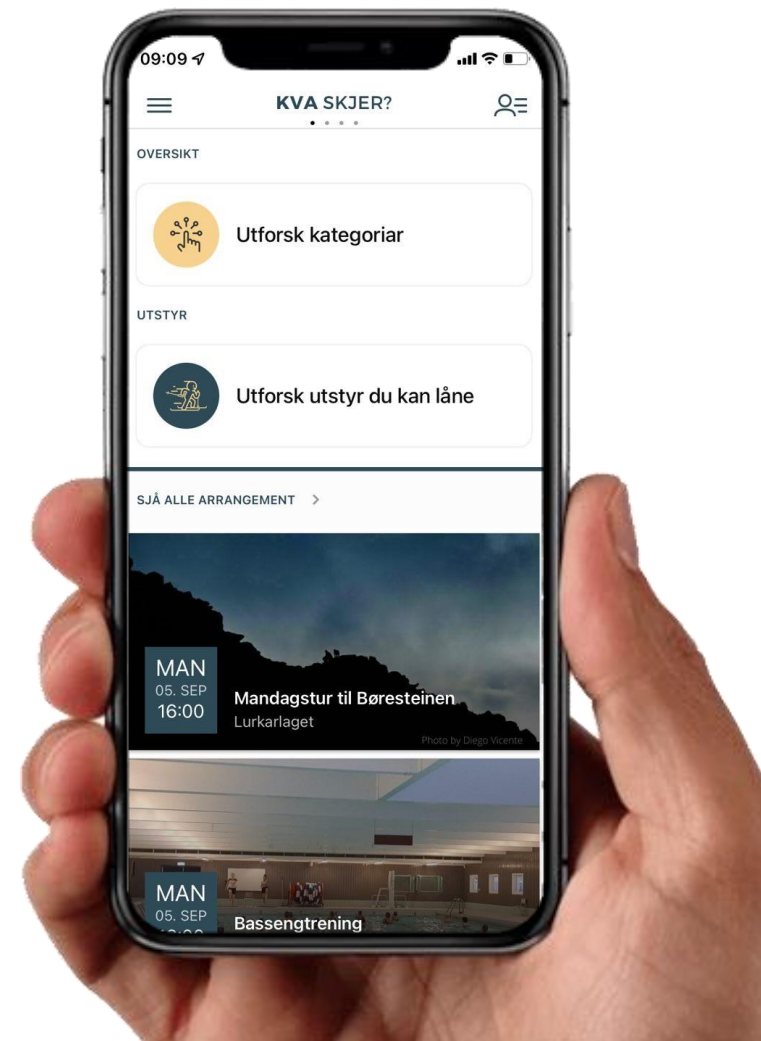
Kontakt oss: ingrid.annette.kristiansen@sogndal.kommune.no



App-store



Android



Registrering

gå til: <https://kvaskjer.utfordrarbygda.no/>

KVA SKJER?

Arrangement ▾

DITT ARRANGEMENT

LOGG INN



ALLE KATEGORIER ▾

22 AUGUST - 28 AUGUST




Tie dye og slakkligne med Lurkarlaget

Tys 23 AUG 13.00

Lurkarlaget

📍 Kvåle stadion

Sosialt



Speedfriending

Tys 23 AUG 18.00

Studenthuset Meieriet

📍 Studenthuset Meieriet

Sosialt



Kvardagsglede-løpet + pizza :)

Tys 23 AUG 18.00

Trivselsentralen

📍 Utanfor kantina.

Sosialt



Logg Inn



Registrer som arrangør

Retningslinjer for Personvern

Vilkår

Opphavsrett Sogndal kommune 2022

Bullet Train

Tys 23 AUG 18.00

Sogndal Kulturhus

📍 Sogndal Kulturhus

Kino

KJØP BILLETT

Klikk på «Logg inn».


Deretter klikk på «Registrer som arrangør».


Registrering


fill ut skjema


Fyll ut skjema med navn på ditt selskap som arrangør, mail, passord og mobilnummer.


Registrer arrangør

 Test

 tess@kvaskjer.no





 99407527



Eg godtek [Vilkår and Retningslinjer for Personvern](#)

For å komme vidare må du akseptere «Vilkår og betingelser» og «Retningslinjer for personvern».

Avbryt

Registrer deg

Klikk på «Registrer deg».

Ferdig registrert

Slik ser det ut når du har klikka på «Registrer meg».



KVA SKJER? | **Arrangement** ▾ **DITT ARRANGEMENT** ←

Klikk på «Ditt arrangement» for å starte.

Mine arrangement | GODKJENT VENTANDE PRIVAT

Du har ikkje laga nokon arrangement enno!
Klikk "Ditt arrangement" i toppen for å legga inn ditt første arrangement.

Fyll ut skjema

- Tittel på arrangement
- Legg til eit bilete. Bilete burde helst vere vassrett og utan tekst.
 - Nb! Hugs på å publisera i tråd med åndsverklova og personvernlovgjevinga.
- Startdato.
- Start tidspunkt (velg alternativ eller skriv inn med kolon til dømes 16:15).
- Varigheit (valfritt).
- Repeterande arrangement (sjå neste side for meir informasjon).
- Adresse (vel frå alternativ i Google maps).
- Beskrivande stadsnamn som tillegg til adresse (valfritt).
- Vel kategori for ditt arrangement.
- Legg til eventuelle tags (valfritt).
- Legg inn ei skildring av arrangementet. Du treng ikkje å ta med dato, stad og informasjon som allereie er med frå tidlegare val.
- Offentleg arrangement (la stå).
- Legg til link til eventuell side for billett kjøp.
- Velg om du vil at kontaktinformasjonen din skal vere synleg ved «tillat publikum å kontakta meg».
- Til slutt publiser arrangementet.

DITT ARRANGEMENT

” Tittel (Påkrevd)



Legg inn bilete for arrangementet ditt. Dra ei fil hit, eller [vel bilete](#)

Startdato (Påkrevd)

🕒 12:00 PM

Lengd

Repeterande arrangement

Adresse (Vel frå framlegga. Får du ikkje treff, søk på næraste kjen)

Beskrivande stadsnamn (Døme: Kulturhuset, Teateret, Sentrum scc)

Vel kategori (Påkrevd)

Merkelappar

Legg inn skildring av arrangementet. (Rein tekst, me lenker automatisk. Skriv ikkje opp att stad, tidspunkt, o.l.) (Påkrevd)

Offentleg arrangement: Viser for alle på kalenderen og for søkjemotorar.

Privat arrangement: Viser ikkje i kalenderen for andre. Kun synleg via direktelenke.

Sel billetter frå eksisterande billettsystem knytt til dette arrangementet frå kalenderen. Arrangementet vil få på "KJØP BILLETT" knapp som peker rett til siden.

Lim inn lenkje her:

Lim inn URL

Tillat publikum å kontakta meg

Fyll ut skjema – repeterande arrangement, eller arrangement over 8 timar

Om du har eit arrangement som går over åtte timar, fleire dagar eller vekar kan du benytte funksjonen «repeterande arrangement».

Klikk på denne

Repeterende Arrangement

Hver
1 Ukentlig

MAN TIR ONS TOR FRE LØR SØN

Vennligst velg datoer for arrangementet

Siste :
Slutt dato (Påkrevd)

Vel kor mange gonger

Repeterende Arrangement

Hver
✓ 1
2
3
4
5
6
7

Ukentlig
LØR SØN

Vel vekentleg eller dagleg

Daglig
✓ Ukentlig

LØR SØN

Vel kva dag

MAN TIR ONS TOR FRE LØR SØN

Siste :
Slutt dato (Påkrevd)

Vel siste dag for arrangement

Siste :
Slutt dato (Påkrevd)

So	Ma	Ti	On	To	Fr	Lo
24	25	26	27	28	29	30
1	2	3	4	5	6	7
8	9	10	11	12	13	14
15	16	17	18	19	20	21
22	23	24	25	26	27	28
29	30	31	1	2	3	4

I dag


Ditt arrangement

Når du klikkar på «Publiser arrangementet» kjem du til denne sida.


Når du klikkar på arrangementet kjem du til denne sida. Her kan du gjere endringar.

KVA SKJER? | Arrangement ▾ **DITT ARRANGEMENT**

Mine arrangement GODKJENT VENTANDE PRIVAT




Test
Tor 01 SEP 12.00
Test
📍 2. etasje Innovasjonsbygget
Idrett og fritid



IDRETT OG FRITID **Kopier** **Endra**

Test





📅 01 SEP 🕒 12.00 ⏱ 1t 0m

Litt enkel informasjon her

👤 andre idrett og fritid

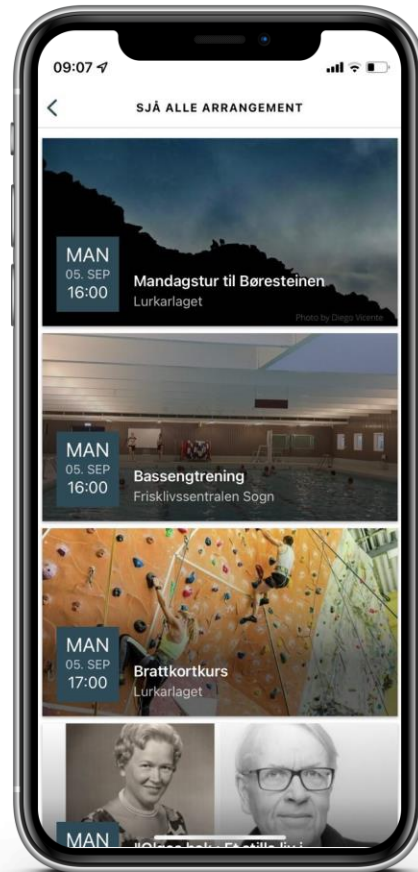
📍 Fosshaugane Campus, Trolladalen, Sogndal, Norge 📍 2. etasje Innovasjonsbygget

 Share 0

 Test

Ditt arrangement, rett i Kva skjer!

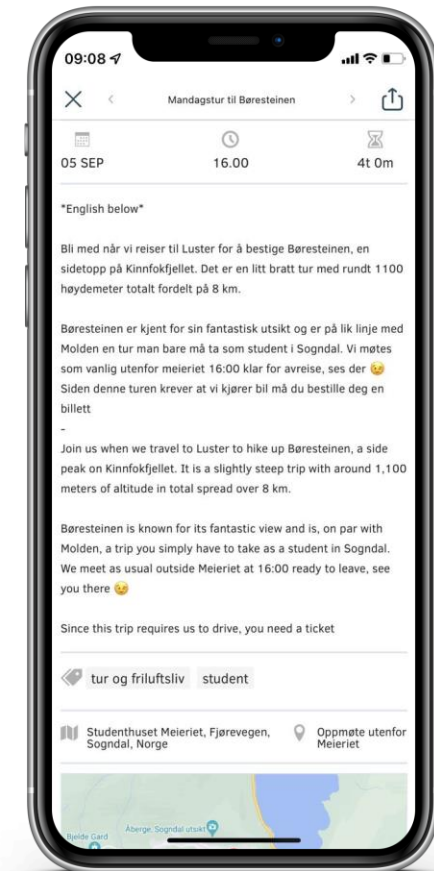
Når du har publisert eit arrangement, vil det bli vist i Kva skjer-appen i løpet av få minuttar. Her vist med eit eksempel.



Først på framsida



Slik ser arrangementet ut for brukar



Slik ser det ut når brukar scroller i arrangementet

Endra profil

For å endra arrangørprofilen din, gå inn på personikonet i høgre hjørne og klikk på «endre informasjon». Huk av på at du godtek vilkår og klikk på «lagre».

The screenshot shows a user profile page for 'Ingrid Annette'. At the top right, there is a navigation bar with 'KVA SKJER?' and 'Arrangement' followed by a dropdown arrow and a green button labeled 'DITT ARRANGEMENT'. Below this is the profile header with a 'Profil' label and a user icon. The profile details include an email address 'ingrid.annette.kristiansen@sogndal.kommune.no', a 'Legg til profildele' button, and a 'Fjern' button with a red 'x' icon. Below the profile details is a list of social media links for phone number, website, Facebook, Twitter, and Instagram. At the bottom of the profile is a text area for 'Skildring av arrangør'. On the right side, a dropdown menu is open, showing options: 'Ingrid Annette' (highlighted with a red circle), 'Mine Arrangement', 'Kontrollpanel', 'Arrangører', 'Widgetar', 'Innstillingar', 'Statistikk', and 'Logg Ut'. At the bottom of the page, there is a checkbox labeled 'Eg godtek Vilkår' (highlighted with a red circle) and a text box containing 'Hugs å huke av' with a red arrow pointing to the checkbox.

Vilkår for bruk

Ved å akseptere denne avtaleteksten godtar du vilkårene beskrevet for deg som Bruker av tjenesten. Avtalen omfatter opprettelse av brukers brukerkonto og alle publiseringer/arrangementer som legges ut på tjenesten.

Bruker står selv som ansvarlig for produksjon av innhold på alle oppdateringer, det være seg i form av tekst, bilder, kommentarer eller andre uttrykksmåter. Tilbyder har ingen innflytelse på innhold, men det oppfordres likevel til å følge normal skikk og sedvane ved publisering av innhold. Tilbyder forbeholder seg rett til å endre mindre feil som skrivefeil, feil adresse, og lignende uten å måtte varsle bruker på forhånd. Utover slike smårettninger må tilbyder ta kontakt med bruker før eventuelle endringer gjøres.

Som eier av publiserte arrangementer/oppdateringer, er bruker selv ansvarlig for at innholdet ikke bryter med norsk lov og sedvane, og at fakta som fremkommer i oppdateringen er korrekt. Dette gjelder også dersom bruker har gitt andre brukere tilgang til å publisere via tjenesten. Tilbyder har ikke noe ansvar overfor tredjepart med hensyn til innholdet i oppdateringen, lenking til billettkjøp, eller andre forhold som fremkommer i oppdateringen.

Redigering av brukers arrangementer/oppdateringer gjøres via internett. Oppdatering av nettsiden kan utføres fra enhver PC/ Mac/Nettbrett eller smarttelefon med tilgang til internett uten å installere noe program. Tilbyder garanterer ikke at tjenesten vil virke uavhengig av utstyr eller valg av nettleser, men det skal normalt virke på de mest brukte løsningene.

Bruker må publisere i tråd med åndsverkloven og personvernlovgivningen. Kommunen kan til en hver tid kreve dokumentasjon på at bildet som er benyttet er lovlig brukt. Dersom det er tvil vil kommunen fjerne innlegget og misbruk vil føre til utestengelse fra plattformen. Viser bildet personer sine ansikt er bruker ansvarlig for å ha samtykke fra de personene det gjelder ved publisering av dette.

Tilgang for bruker som administrator og det å legge ut arrangementer/oppdateringer er gratis. Tilbyder er behjelpelig med enkel opplæring/manual. Tilrettelegging og opplæring utover dette må avtales separat med tilbyder.

Avtalen gjelder så lenge brukers konto er aktiv eller innhold fra bruker ligger ute i løsningen.

Tilbyder har rett til å stenge ute brukers brukerkonto og arrangementer/oppdateringer uten varsel dersom innholdet bryter norsk lov, eller bruker unnlater å betale avtalt vederlag.

Tilbyder har mulighet til å vise publisert innhold fra tjenesten med klar henvisning til tjenesten og lenke til de viste arrangementer/oppdateringer fra tjenesten. Denne retten inkluderer bruk av bilde. Dette inkluderer også bruk av egne feeder/iframe som henter og viser deler av innholdet fra tjenesten på tilbyders eller samarbeidspartneres sider.